

希望廣場
農民報名系統
「農民-使用教學文件」

計畫名稱：溯源農產品行銷通路互動資訊示範

計畫 MOST104-3114-Y-466-007-1-3(4)

指導單位：行政院農業委員會農糧署

主辦單位：臺中市東勢區農會

使用對象：各縣市政府、各級農會、各縣市農民

使用在地食材 · 支持台灣農業

報名系統

農民報名使用教學流程

線上報名

希望廣場報名系統實機操作

(農民報名使用教學流程-線上報名流程)

「農民報名流程」

農民報名使用教學流程-線上報名流程 報名相關作業流程 (網站樣式)



手機平板刷碼上手機平板



直接報名請輸入網址 : <https://goo.gl/9XzJuE>

報名相關作業事宜 – 一般報名(第一次報名)

流程一：(第一層輸入)

The image displays two side-by-side screenshots of a mobile registration form titled "一般報名".

Left Screenshot (Initial State):

- 身分證字號 (需填寫): 輸入自己的身分證字號
- 手機/電話 (需填寫): 輸入自己的手機號碼
- E-mail (需填寫): 輸入自己的電子信箱
- 我同意參展規定
- 請輸入認證代碼: 4322
- 輸入認證代碼
- 送出
- 快速報名

Right Screenshot (Filled State):

- 身分證字號 (需填寫): B121820602 記得英文字母要大寫
- 手機/電話 (需填寫): 0920541852 報名後會發簡訊告知報名狀況
- E-mail (需填寫): andy711205@gmail.com 報名後會發電子郵件告知報名狀況
- 我同意參展規定
- 請輸入認證代碼: 4322
- 4322
- 送出
- 快速報名

步驟 1：點擊一般報名

步驟 2：輸入身分證號

步驟 3：輸入手機 (報名後會發簡訊報名你本次參與的報名資訊給您)

步驟 4：輸入電子郵件(報名後會發電子郵件報名你本次參與的報名資訊給您)

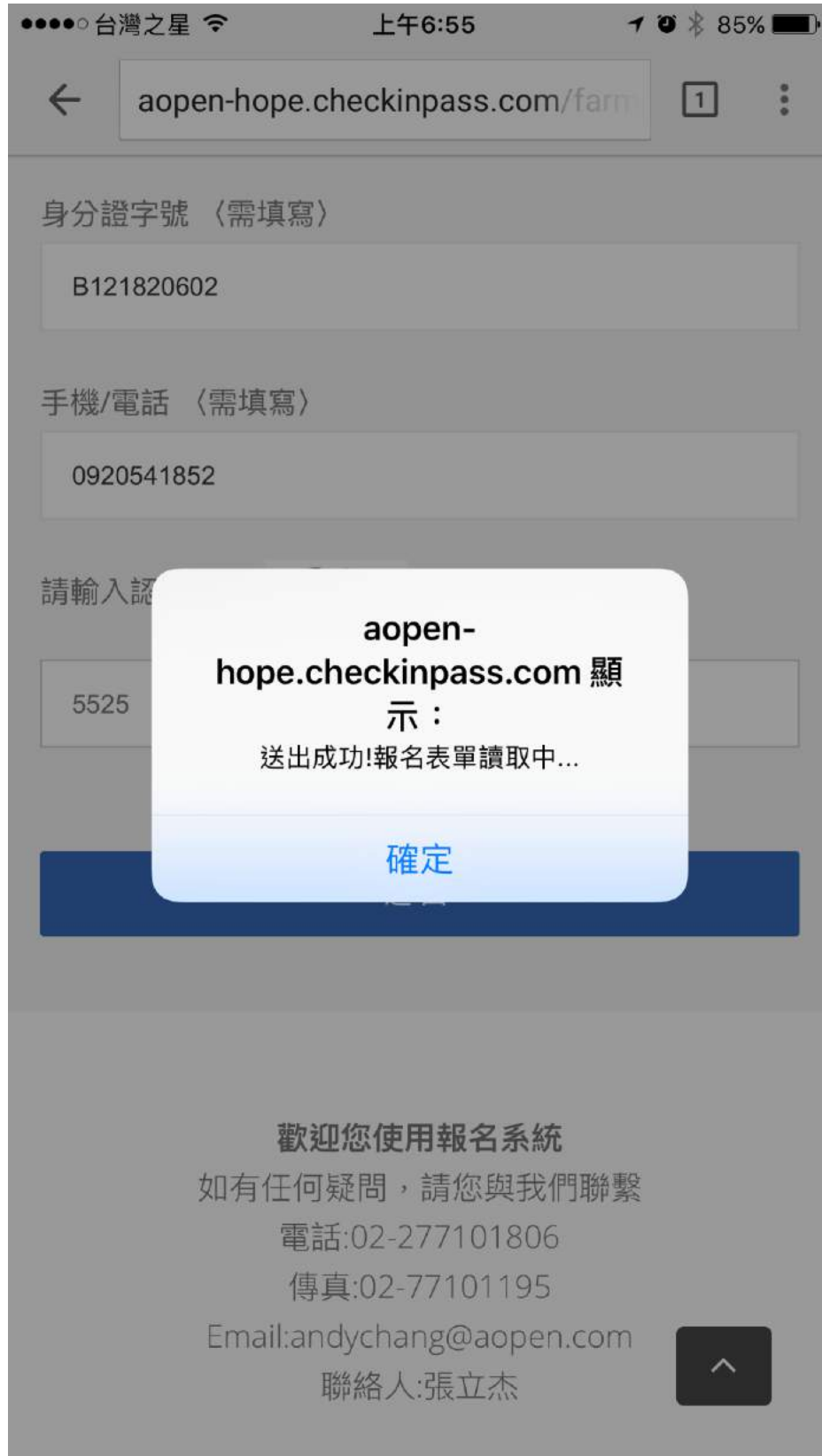
步驟 5：參閱參展規定 (打 V 為選擇必要)

步驟 6：系統確認驗證 (打 V 為選擇必要)

步驟 7：資料填寫完後按送出

報名系統

送出報名表單後會出現：送出成功,開始進入第二層參展資料填寫.



The screenshot shows a mobile browser interface. At the top, the status bar displays '台灣之星' (Taiwan Star), '上午6:55', and '85%' battery. The address bar shows 'aopen-hope.checkinpass.com/farm'. The form contains the following fields:

- 身分證字號 (需填寫): B121820602
- 手機/電話 (需填寫): 0920541852
- 請輸入認...: 5525

A white modal dialog box is centered on the screen with the following text:

aopen-hope.checkinpass.com 顯示：
送出成功!報名表單讀取中...

A blue button labeled '確定' (Confirm) is at the bottom of the dialog.

At the bottom of the page, there is a contact information section:

歡迎您使用報名系統
如有任何疑問，請您與我們聯繫
電話:02-277101806
傳真:02-77101195
Email:andychang@aopen.com
聯絡人:張立杰

A small black button with a white upward arrow is located at the bottom right of the page.

報名相關作業事宜 – 一般報名(第一次報名)

流程二：(第二層輸入) 第一步驟



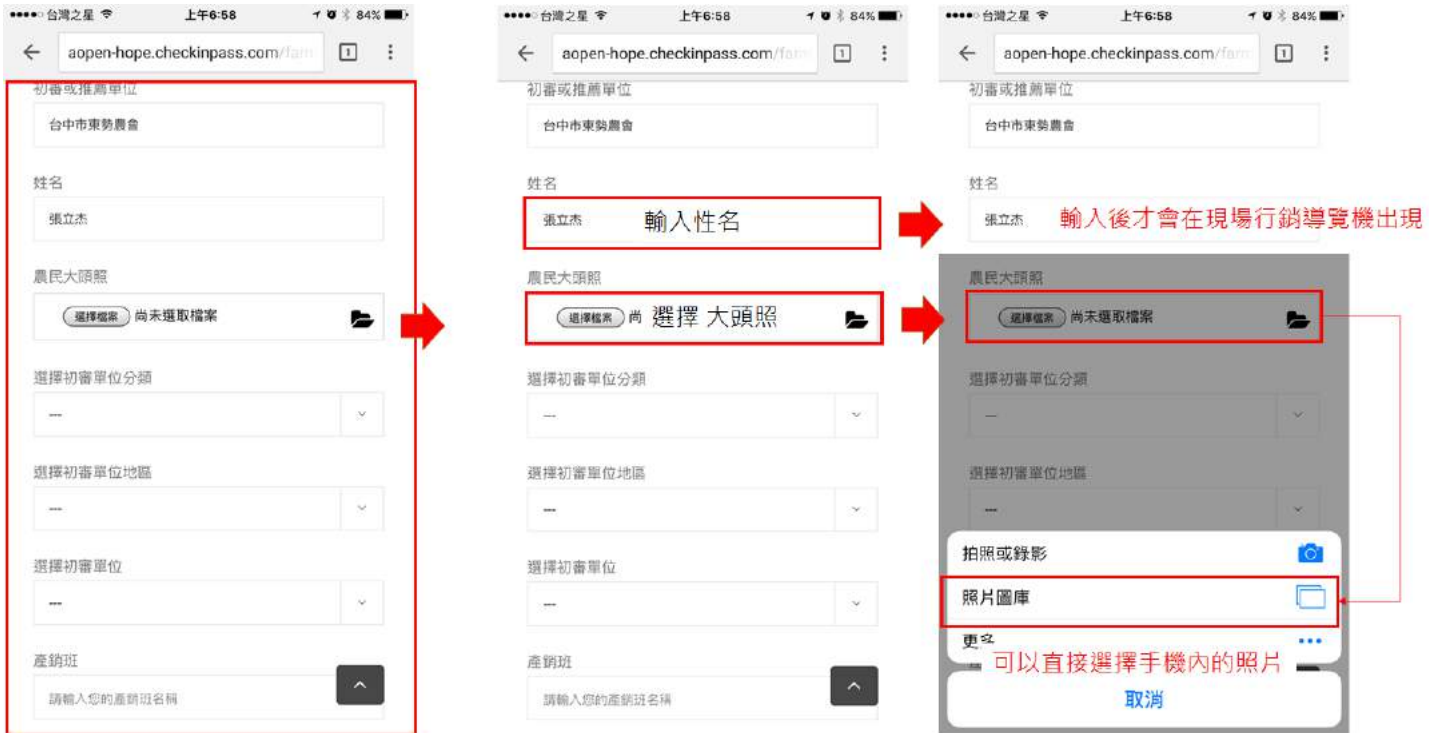
步驟 1：選擇主辦單位（下拉式選單快選）目前是希望廣場。

步驟 2：選擇每周展覽週期（下拉式選單快選）目前是希望廣場每周展覽週期。

步驟 3：輸入初審及推薦單位（範例：臺中市東勢區農會）

報名相關作業事宜 – 一般報名(第一次報名)

流程二：(第二層輸入) 第二步驟



步驟 4：姓名：輸入自己的姓名（如：張立杰）

步驟 5：農民大頭照：選擇電腦或手機內的照片



選擇後你會看到你選擇的照片預覽

報名相關作業事宜 – 一般報名(第一次報名)

流程二：(第二層輸入) 第三步驟



步驟 6：選擇初審單位分類 (單位別選擇) (下拉式選單快選)

步驟 7：選擇所屬縣市地區 (縣市別選擇) (下拉式選單快選)

步驟 8：選擇所屬農會地區 (初審別選擇) (下拉式選單快選)

報名相關作業事宜 – 一般報名(第一次報名)

流程二：(第二層輸入) 第四步驟

The image displays three sequential screenshots of a web-based registration system. The first screenshot shows the initial form with fields for '產銷班' (Exhibition Class), '參展產品大分類' (Product Category), '參展產品小分類' (Product Sub-category), '參展產品名稱1' (Product Name), '農民產品圖' (Farmer Product Image), '認證來源1' (Certification Source), and '認證編號1' (Certification Number). The second screenshot shows the '參展產品大分類' and '參展產品小分類' dropdown menus being interacted with, and the '參展產品名稱1' field being filled with '花生'. The third screenshot shows the final form with the selected categories and name.

步驟 09：輸入產銷展銷名稱。(讓初審單位審核使用)

步驟 10：選擇 產品大分類。(讓初審單位審核使用)

步驟 11：選擇 產品小分類 (讓初審單位審核使用)

步驟 12：輸入參展產品名稱(讓初審單位審核使用)

報名相關作業事宜 – 一般報名(第一次報名)

流程二：(第二層輸入) 第五步驟



步驟 13：選擇溯源標章 (下拉式選單快選) 政府單位：四章 1Q.

步驟 14：輸入溯源編號.(讓初審單位審核使用)

步驟 15：輸入參展產品名稱 (讓初審單位審核使用)

步驟 16：農民產品圖：選擇電腦或手機內的照片



選擇後你會看到你選擇的照片預覽

報名相關作業事宜 – 一般報名(第一次報名)

流程二：(第二層輸入) 第六步驟

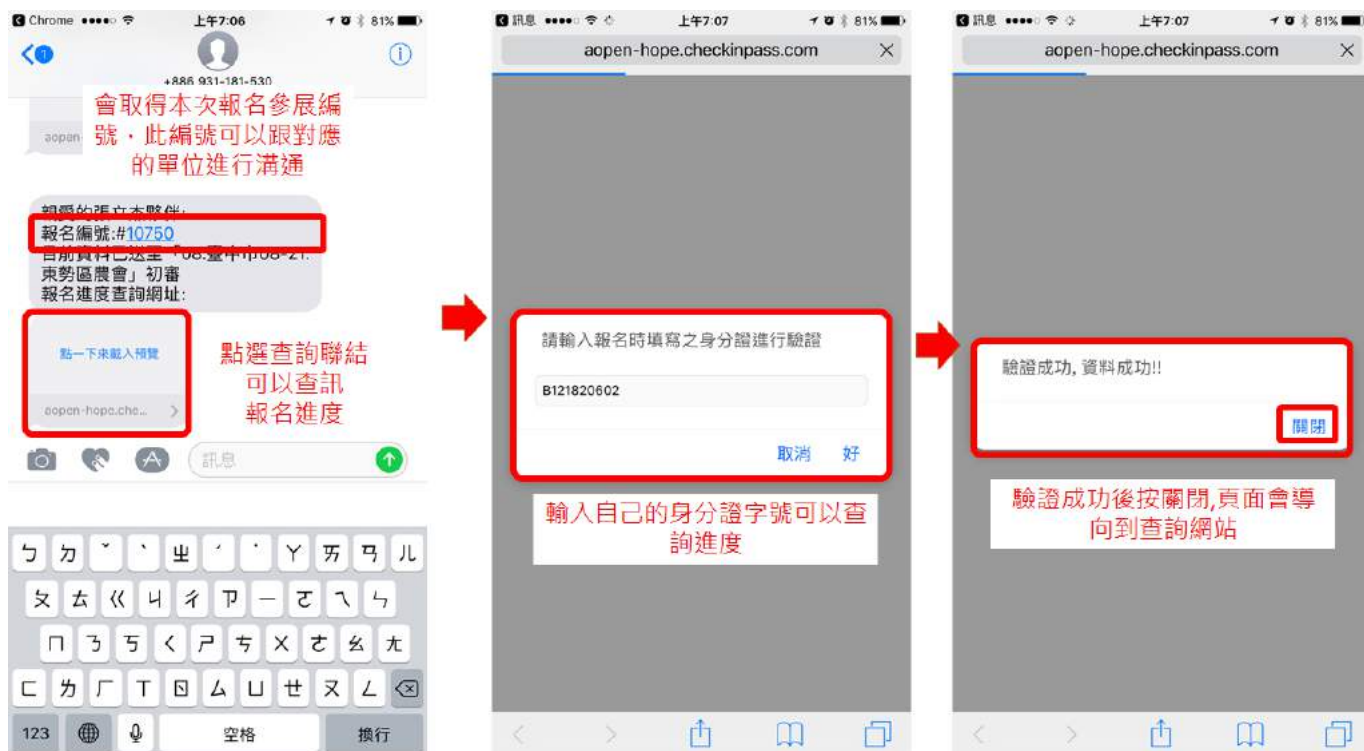


步驟 17：若沒有要輸入第 2 及第三筆資訊即可傳送報名送出表單【傳送】

步驟 18：表單送出前會出現確認資訊，確認報名資訊後即可送出【確定】

報名相關作業事宜 – 一般報名(第一次報名)

流程三：(報名成功訊息接收) 簡訊



說明 01：會取得本次報名參展編號，此編號可以跟對應的單位進行溝通。

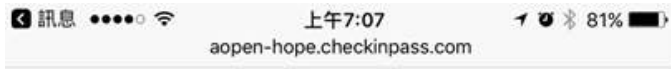
說明 02：點選查詢連結可以查詢報名進度。

說明 03：輸入自己的身分證字號可以查詢進

(有安全機制，只有收到簡訊輸入個人的身份證資料才查的到)

報名系統

說明 04：驗證成功後按關閉,頁面會導向到查詢網站



報名結果查詢:

您的報名編號為: #10750

目前審核進度:

初審中

參與活動名稱: 03月18、19日-台南市芭樂、木瓜

暨農產品展售活動-台南市農會

初審或推薦單位: 臺中市東勢區農會

姓名: 張立杰

農會大分類: 08.臺中市

農會小分類: 08-21.東勢區農會

農產品大分類: 五穀雜糧

農產品小分類: 花生

參展產品名稱1: 花生

產銷認證來源1: 臺灣農產生產追溯

產銷認證編號1:

參展產品名稱2: 花生粉

產銷認證來源2:

產銷認證編號2:

參展產品名稱3:

產銷認證來源3:

產銷認證編號3:

農民大頭照:



產銷認證來源3:

產銷認證編號3:

農民大頭照:

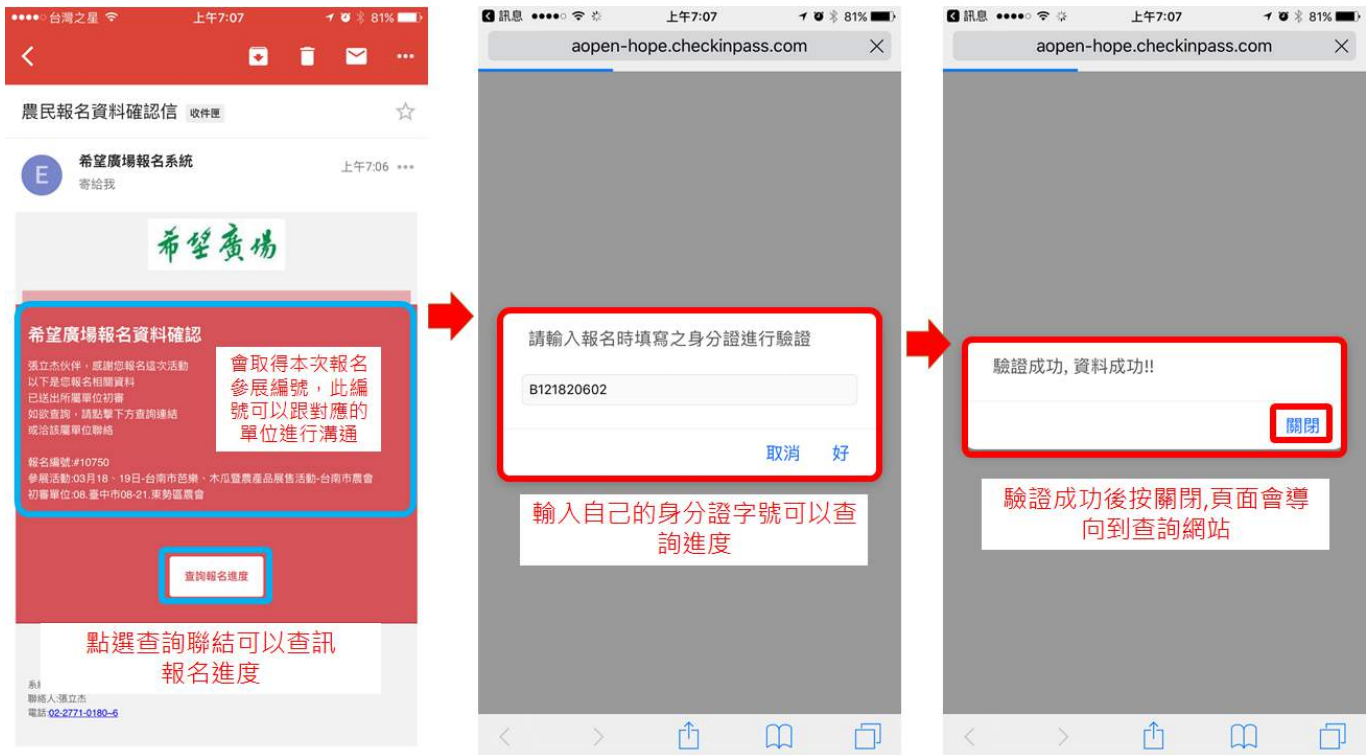


產品圖片1:



報名相關作業事宜 – 一般報名(第一次報名)

流程三：(報名成功訊息接收) 電子郵件



說明 01：會取得本次報名參展編號，此編號可以跟對應的單位進行溝通。

說明 02：點選查詢連結可以查訊報名進度。

說明 03：輸入自己的身分證字號可以查詢進

(有安全機制，只有收到簡訊輸入個人的身份證資料才查的到)

報名系統

說明 04：驗證成功後按關閉,頁面會導向到查詢網站



報名結果查詢:

您的報名編號為: #10750

目前審核進度:

初審中

參與活動名稱: 03月18、19日-台南市芭樂、木瓜

暨農產品展售活動-台南市農會

初審或推薦單位: 臺中市東勢區農會

姓名: 張立杰

農會大分類: 08.臺中市

農會小分類: 08-21.東勢區農會

農產品大分類: 五穀雜糧

農產品小分類: 花生

參展產品名稱1: 花生

產銷認證來源1: 臺灣農產生產追溯

產銷認證編號1:

參展產品名稱2: 花生粉

產銷認證來源2:

產銷認證編號2:

參展產品名稱3:

產銷認證來源3:

產銷認證編號3:

農民大頭照:



產銷認證來源3:

產銷認證編號3:

農民大頭照:



產品圖片1:



報名相關作業事宜 – 快速報名(第二次報名)

流程一：(第一層輸入) 快速登入

快速報名

身分證字號 (需填寫)
輸入自己的身分證字號

手機/電話 (需填寫)
輸入自己的手機號碼

請輸入認證代碼: 5 5 2 5
輸入認證代碼

送出

歡迎您使用報名系統
如有任何疑問，請您與我們聯繫
電話:02-277101806
傳真:02-77101195
Email:andychang@aopen.com
聯絡人:張立杰

一般報名

身分證字號 (需填寫)
B121820602 記得英文字母要大寫

手機/電話 (需填寫)
0920541852 報名後會發簡訊告知報名狀況

E-mail (需填寫)
andy711205@gmail.com 第二次不需要輸入

我同意參展規定 原先第一次已經同意參展規定

請輸入認證代碼: 4 3 2 2
4322

送出

快速報名

aopen-hope.checkinpass.com 顯示：
送出成功!報名表單請取中...

確定

歡迎您使用報名系統
如有任何疑問，請您與我們聯繫
電話:02-277101806
傳真:02-77101195
Email:andychang@aopen.com
聯絡人:張立杰

步驟 1：點擊快速報名

步驟 2：輸入身分證號

步驟 3：輸入手機 (報名後會發簡訊報名你本次參與的報名資訊給你)

步驟 4：輸入電子郵件(第二次不需要輸入) 省略流程

步驟 5：參閱參展規定 (第二次不需要輸入) 省略流程

步驟 6：系統確認驗證 (打 V 為選擇必要)

步驟 7：資料填寫完後按送出

報名相關作業事宜 – 快速報名(第二次報名)

流程二：(第二層輸入) 快確認資訊

認證來源2

認證編號2
請輸入您的認證編號

參展產品名稱3
請輸入您參展產品的名稱

農民產品圖3(目前最大5M)
選擇檔案 尚未選取檔案

認證來源3

認證編號3
請輸入您的認證編號

離開

傳送

認證來源2

認證編號2
請輸入您的認證編號

參展產品名稱3
請輸入您參展產品的名稱

農民產品圖3(目前最大5M)
選擇檔案 尚未選取檔案

認證來源3

認證編號3
請輸入您的認證編號

若沒有要輸入第2及第三筆資訊
即可傳送報名

傳送

取消 確定

請檢查資訊
即將傳送至所屬單位送審
姓名: 張立杰
報名參展的活動: 未選擇
初審單位分類: A01.農會
初審單位地區: 08.臺中市
所選初審單位: 08-21.東勢區農會
產品大分類: 五穀雜糧
產品小分類: 花生
產品名稱1: 花生
產品的認證來源1: 臺灣農產生產追溯
產品的認證編號1: 1234567890
產品名稱2: 花生粉
產品的認證來源2: 未選擇
產品的認證編號2: 未填寫
產品名稱3: 未填寫
產品的認證來源3: 未選擇
產品的認證編號3: 未填寫

步驟 08：若沒有要輸入第 2 及第三筆資訊即可傳送報名送出表單【傳送】

步驟 09：表單送出前會出現確認資訊，確認報名資訊後即可送出【確定】

報名相關作業事宜 – 快速報名(第二次報名)

流程三：(報名成功訊息接收) 簡訊



說明 01：會取得本次報名參展編號，此編號可以跟對應的單位進行溝通。

說明 02：點選查詢連結可以查詢報名進度。

說明 03：輸入自己的身分證字號可以查詢進

(有安全機制，只有收到簡訊輸入個人的身份證資料才查的到)

報名系統

說明 04：驗證成功後按關閉,頁面會導向到查詢網站



報名結果查詢:

您的報名編號為: #10750

目前審核進度:

初審中

參與活動名稱: 03月18、19日-台南市芭樂、木瓜

暨農產品展售活動-台南市農會

初審或推薦單位: 臺中市東勢區農會

姓名: 張立杰

農會大分類: 08.臺中市

農會小分類: 08-21.東勢區農會

農產品大分類: 五穀雜糧

農產品小分類: 花生

參展產品名稱1: 花生

產銷認證來源1: 臺灣農產生產追溯

產銷認證編號1:

參展產品名稱2: 花生粉

產銷認證來源2:

產銷認證編號2:

參展產品名稱3:

產銷認證來源3:

產銷認證編號3:

農民大頭照:



產銷認證來源3:

產銷認證編號3:

農民大頭照:

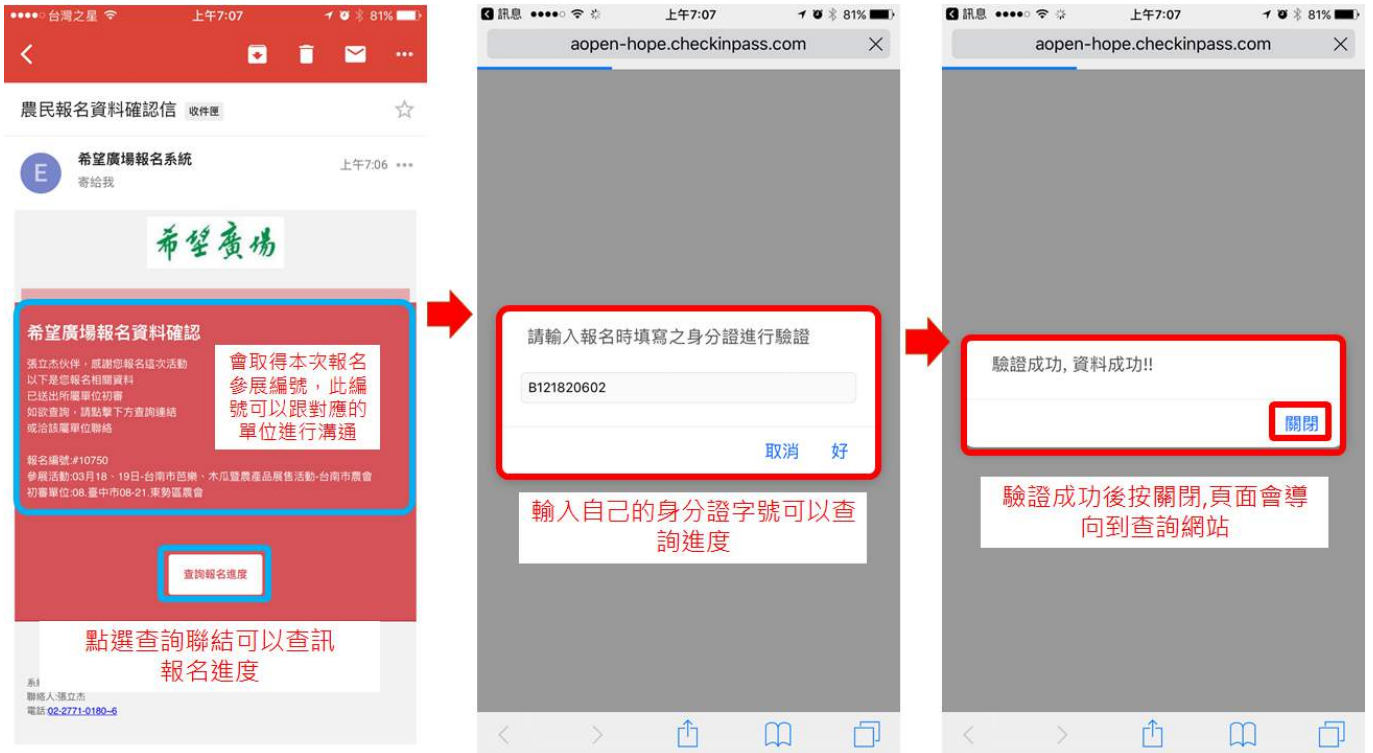


產品圖片1:



報名相關作業事宜 – 快速報名(第二次報名)

流程三：(報名成功訊息接收) 電子郵件



說明 01：會取得本次報名參展編號，此編號可以跟對應的單位進行溝通。

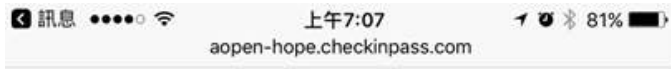
說明 02：點選查詢連結可以查訊報名進度。

說明 03：輸入自己的身分證字號可以查詢進

(有安全機制，只有收到簡訊輸入個人的身份證資料才查的到)

報名系統

說明 04：驗證成功後按關閉,頁面會導向到查詢網站



報名結果查詢:

您的報名編號為: #10750

目前審核進度:

初審中

參與活動名稱: 03月18、19日-台南市芭樂、木瓜

暨農產品展售活動-台南市農會

初審或推薦單位: 臺中市東勢區農會

姓名: 張立杰

農會大分類: 08.臺中市

農會小分類: 08-21.東勢區農會

農產品大分類: 五穀雜糧

農產品小分類: 花生

參展產品名稱1: 花生

產銷認證來源1: 臺灣農產生產追溯

產銷認證編號1:

參展產品名稱2: 花生粉

產銷認證來源2:

產銷認證編號2:

參展產品名稱3:

產銷認證來源3:

產銷認證編號3:

農民大頭照:



產銷認證來源3:

產銷認證編號3:

農民大頭照:



產品圖片1:



使用在地食材。支持台灣農業

Thank You!!

農民報名使用教學流程